






Elezione diretta del Sindaco e del Consiglio Comunale del 5 giugno 2016

Comune di Ferrandina

Sezioni	Numero iscritti nelle liste di votazione aventi diritto al voto	NUMERO TOTALE VOTANTI	Voti lista n. 1 	Voti lista n. 2 	Voti lista n. 3 	TOTALE VOTI VALIDI	Schede bianche	Schede nulle	Voti contestati non assegnati	TOTALE GENERALE	Verifica dati
1	605	473	261	92	109	462	1	10	-	473	-
2	610	455	185	99	142	426	7	22	-	455	-
3	681	509	223	115	151	489	2	18	-	509	-
4	660	545	260	103	151	514	4	26	1	545	-
5	588	467	251	73	120	444	3	20	-	467	-
6	903	452	198	87	140	425	6	21	-	452	-
7	718	602	298	101	180	579	5	18	-	602	-
8	918	732	327	178	204	709	3	20	-	732	-
9	830	669	296	155	193	644	3	22	-	669	-
10	985	827	361	154	287	802	4	21	-	827	-
11	564	70	28	19	23	70	-	-	-	70	-
TOT.	8.062	5.801	2.688	1.176	1.700	5.564	38	198	1	5.801	-

Prezentuali %	71,95%	48,31%	21,14%	30,55%
Percentuale calcolata sul totale degli aventi diritto al voto		Percentuale calcolata sul totale dei voti validi		

LISTA N. 1 - FERRANDINA BENE COMUNE

Candidato Sindaco MARTOCCIA Gennaro

CANDIDATI ALLA CARICA DI CONSIGLIERE COMUNALE



N.	COGNOME	NOME	Sezioni											N. preferenze individuali
			1	2	3	4	5	6	7	8	9	10	11	
1	DI STEFANO	Maria Teresa	35	24	44	40	45	22	50	69	58	69	4	460
2	GIASI	Nicola Alessio	30	14	19	39	25	29	31	33	33	58	2	313
3	LA ROCCA	Cristina	25	11	21	21	25	20	31	25	17	40	6	242
4	LISANTI	Carmine, Prospero	74	35	58	47	56	32	76	68	72	74	-	592
5	LOFIEGO	Maria Cristina	36	19	30	46	34	23	36	37	27	52	2	342
6	MONTEMURRO	Maria Stella Floriana	34	26	7	33	18	18	17	22	15	26	-	216
7	MURANTE	Maria	57	52	47	45	65	49	75	73	69	106	3	641
8	PATRONE	Luana	19	22	11	11	14	30	26	27	37	16	2	215
9	PERRIELLO	Michele	26	32	29	26	31	20	48	36	43	72	1	364
10	RECCHIA	Gaetano	27	25	37	28	39	29	50	60	45	50	8	398
11	SCHIAVONE	Paolo Carmelo	22	15	13	32	25	28	16	30	15	30	1	227
12	ZIZZAMIA	Angelo	25	20	28	33	26	34	35	51	41	31	8	332
TOTALE PREFERENZE			410	295	344	401	403	334	491	531	472	624	37	4.342

I dati della presente tabella sono da ritenersi non ufficiali

LISTA N. 2 - FERRANDINA RIPARTE
Candidato Sindaco STIGLIANO Leonardo detto Dino
CANDIDATI ALLA CARICA DI CONSIGLIERE COMUNALE


N.	COGNOME	NOME	Sezioni											N. preferenze individuali
			1	2	3	4	5	6	7	8	9	10	11	
1	ALDERISI	Rosa	11	9	8	9	7	10	16	25	27	11	2	135
2	ANDRISANI	Mariangela	10	20	24	22	14	19	19	20	26	37	-	211
3	PAVESE	Vincenza	12	17	22	16	16	14	37	53	32	39	9	267
4	RIBAUDO	Maria	9	4	13	11	5	9	3	20	14	20	1	109
5	RIZZI	Marianna	15	23	7	11	7	3	2	2	7	3	1	81
6	ALBANO	Alessandro	7	11	13	5	3	5	20	23	13	15	7	122
7	ALTAMURA	Michele	10	5	4	8	9	2	7	8	7	10	-	70
8	LOPONTE	Pierpaolo Domenico	4	8	8	6	9	4	5	13	15	13	1	86
9	MORANO	Vincenzo	9	7	17	9	11	9	10	38	12	16	5	143
10	PEPE	Michele	15	13	11	11	10	12	8	21	18	35	2	156
11	PIRRETTI	Francesco	24	20	39	37	15	20	20	19	32	30	1	257
12	SISTO	Pietro	3	3	3	4	5	10	7	4	17	6	-	62
TOTALE PREFERENZE			129	140	169	149	111	117	154	246	220	235	29	1.699

I dati della presente tabella sono da ritenersi non ufficiali

LISTA N. 3 - FERRANDINA è FUTURO
Candidato Sindaco D'AMELIO Saverio
CANDIDATI ALLA CARICA DI CONSIGLIERE COMUNALE


N.	COGNOME	NOME	Sezioni											N. preferenze individuali
			1	2	3	4	5	6	7	8	9	10	11	
1	CARONE	Vincenza	11	5	5	10	6	12	17	17	29	14	5	131
2	GRILLO	Maria Pasqua	8	4	27	12	10	9	28	24	9	24	2	157
3	LAMAINA	Eufemia	5	25	28	41	17	20	33	35	35	67	6	312
4	PIRRETTI	Tiziana	32	34	33	32	38	36	40	47	41	75	2	410
5	VIGGIANI	Maria Carmela	-	3	2	4	3	-	3	3	14	5	-	37
6	COSENTINO	Leonardo	9	18	9	21	8	16	20	7	17	15	3	143
7	D'AMELIO	Luca	15	22	25	15	21	28	38	40	56	61	3	324
8	LATRONICO	Giuseppe	5	9	12	14	8	12	7	15	8	34	2	126
9	MAZZIOTTA	Girolamo	37	31	40	48	34	34	45	51	39	80	1	440
10	PRETE	Francesco	15	16	17	9	8	8	11	13	12	19	2	130
11	SIATI	Antonio	5	5	2	5	5	-	6	10	3	12	2	55
12	ZITO	Rocco	6	28	21	14	17	22	15	41	30	43	6	243
TOTALE PREFERENZE			148	200	221	225	175	197	263	303	293	449	34	2.508

I dati della presente tabella sono da ritenersi non ufficiali